

Evaluering af kursus på yngste trin

Undervisningsplan for kursus

Mål for kursus, yngste trin

Emne: Af jord er vi kommet...

Tema: Hedens dyr

Undervisningen skal lede frem mod, at eleverne har tilegnet sig kundskaber og færdigheder, der sætter dem i stand til at

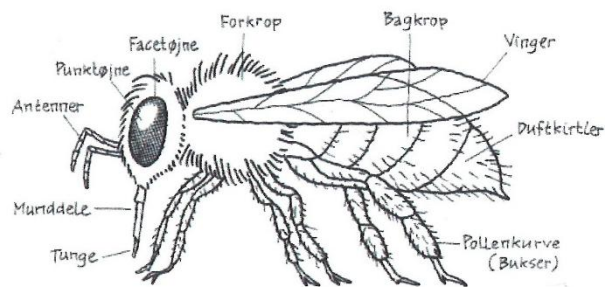
- beskrive udvalgte dyr og planter fra nærområdet, kende deres navne og kunne henføre dem til grupper
- kende udvalgte dyrs livscyklus gennem året
- kende naturområder, hvor navngivne planter og dyr lever
- kunne forbinde de forskellige årstider med vigtige begivenheder i naturen
- beskrive vigtige funktioner og steder i lokalområdet: hvor vi bor, hvor vi handler, hvordan vi kommer rundt, hvor vi arbejder, og hvor der er natur
- kende til kategorier af dyr, herunder vilde dyr, husdyr, kæledyr, fortidsdyr og fantasidyr
- kende udvalgte dyr og planter fra andre verdensdele
- kende udvalgte dyr og planter fra forskellige naturområder

Eksempel på besvarelse af en lukket opgave

Honningbien

Honningbien summer omkring om sommeren og samler nektar og pollen fra blomsterne. Den er stribet i sort og orange – og så er den helt blød af hår. På den måde kan bien holde varmen. Og så sætter pollen sig let fast i biens hår.

Helt tæt på ser honningbien sådan ud:




Hvad spiser honningbien

Bier lever af nektar, som de henter i blomsterne. Når bierne roder rundt i blomsten efter nektar, får den også blomsterstøv på sig – pollen. Det kan bier også spise.


Når biavleren tager biernes honning, giver han dem sukker i stedet for. Det kan de også godt lide.

Tegn en bi der er på jagt efter nektar og pollen. Husk at tegn bien med et hoved, en forkrop og en bagkrop. Husk også at bien har 6 ben, 4 vinger og store øjne.



Eksempel på besvarelse af en åben opgave

Naturoplevelse - tur til Løvbakkerne ved naturvejleder Kresten



Evaluering med hele trinnet

Børn fra 0. – 2. kl. sidder i fællessamling til fælles dialog.

Lærer: Hvad for et dyr har i hørt om i kursus timerne?

Lærke: Snogen, hugorm, urfuglen, bien, lærken, fåret, musen

Lærer: Er der nogen af jer der har lært noget nyt om dyrene?

Line: Jeg har lært at bien ikke stikker når den har honning i munden.

Nanna: Jeg har lært at der var forskel på et han og hun firben. Og at den kunne tabe halen mange gange.

Aske: Snogen kan svømme.

Alma: Urfuglehannen danser for hunnen.

Jeppe. At hugormen lugter med sin tunge.

Seth: Forskellen på en snog og en hugorm. Snogen har gule pletter og hugormen har zig zag striber.

Lærer: Seth, det er rigtigt, men der er faktisk også en anden vigtig forskel på de to. Ved du hvad jeg tænker på?

Klara: At hugomen er giftig

Lærer: Lige præcis!

Oliver: Får bliver ikke klippet om vinteren for så fryser de.

Lærer: Ja, - hvornår klipper man ulden af?

Oliver: Om foråret og sommeren.

Lærer: Er der andre der har fået noget ny viden?

Mia: Man kan kende forskel på en han og hun hugorm. Det har noget med farven og størrelsen at gøre.

Mia T: Hugormen ligger i solen

Gustav: Den får energi af solen

Noah: Hunnen har en anden farve.

Lærer: Ja, faktisk er det næsten en generelt ting ved alle de dyr vi har hørt om – at hannen er flottere end hunnen.

Lasse: Urfuglen har også nogen balloner oven på hovedet og en stor hale.

Thea: Urfuglen er uddød. Den findes ikke i Danmark mere.

Lærer: Nu har i fortalt om alt den nye viden i har fået – hvad kan man bruge den viden til?

Malthe: Nu har jeg fået ny viden jeg kan give videre til andre – fx min familie.

Cassandra: Nu ved jeg, at jeg skal passe på hugormen fordi den er giftig. Men når man tramper – så bliver den også bange for os. Når det er varmt udenfor, så er den mere farligt – så kan den bevæge sig hurtigere.

Marcus: Vi kan også bruge vores viden når vi skal på gymnasiet.

Lærer: Ved i hvilke fag man kan få på fx gymnasiet? Et fag hvor det er godt at man ved en masse om dyrene.

Sigurd: Geografi

Lærer: Det handler mere om lande

Sigurd: Nå ja... biologi.

Lærer: Ja det er rigtigt, biologi handler om dyrene

Lærer: Er der nogen af jer, der har fortalt noget derhjemme om dyrene?

Nanna: Jeg har fortalt min far at et firben kan tabe halen op til 30 gange.

Malthe: Jeg har fortalt min mor at hugormen kan føde to gange om året.

Lasse: jeg har fortalt min far at man skal kigge efter de to gule pletter – så ved man at det er en snog.

Lærer: Flot! Man kan næsten sige at i er blevet eksperter på det med dyrene på heden.

Fotos fra processen



Kursus om urfuglen